




Om de sauna te activeren duw je 1 keer op de ronde kop bij het rechtse kastje.



De sauna is nu actief

Je kan de ronde knop bij het rechtse kasje nu naar links en rechts draaien om de gewenste temperatuur aan te geven. Op de foto zie je gewenste temperatuur = 101 graden en de huidige temperatuur is 1 graad.



Door de ronde knop bij het rechts kastje naar links te draaien kan je de gewenste temperatuur op 90 graden zetten.

Duw 1 x op de ronde knop bij het rechtse kastje om de sauna kachel op te starten. Je ziet dan 3 rode vlammetjes verschijnen.



De linker knop dient om de binnenverlichting aan e nuit te zetten. Je kan de witte ronde touch ring gebruiken om de verlichting harder en zachter te zetten.




Pour démarrer le sauna, appuyez une fois sur le bouton rond du boîtier de droite.

Le sauna est maintenant actif.




Vous pouvez maintenant tourner le bouton rond du boîtier de droite vers la gauche ou la droite pour régler la température souhaitée.

Sur la photo, la température souhaitée est de 101 degrés et la température actuelle est de 1 degré.



En tournant le bouton rond du boîtier de droite vers la gauche, vous pouvez régler la température souhaitée sur 90 degrés.

Appuyez une fois sur le bouton rond du boîtier de droite pour démarrer le poêle du sauna. Vous verrez alors apparaître 3 flammes rouges.




Le bouton de gauche sert à allumer et éteindre l'éclairage intérieur.

Vous pouvez utiliser l'anneau tactile rond blanc pour augmenter ou diminuer l'intensité de l'éclairage.




To start the sauna, press once on the round button on the right-hand control box.

The sauna is now active.



You can now turn the round button on the right-hand control box left or right to set the desired temperature. In the photo, the desired temperature is 101 degrees and the current temperature is 1 degree.



You can now turn the round button on the right-hand control box left or right to set the desired temperature. In the photo, the desired temperature is 90 degrees and the current temperature is 1 degree.



The left button is used to switch the interior lighting on and off.

You can use the white round touch ring to increase or decrease the brightness of the lighting.